

Escola: _____
Data: _____ Turma: _____ EducacaoeTransformacao.com.br
Aluno: _____

Adorando a Jesus

Está perto o mês de dezembro. O Natal está se aproximando!

Dentro de poucos dias, as ruas começarão a ficar enfeitadas.

As músicas de Natal vão soar por todos os lados.

Você vai notar uma expressão mais alegre nas pessoas.

Mas o que é o Natal?

O que significa?

Natal é a comemoração da vinda de Jesus ao mundo, a vinda do Salvador para as pessoas.

Muitas pessoas reconhecerão isso, compreenderão quem era o bebê que havia nascido em Belém. Por isso o honrarão, o adorarão.

Texto extraído da revista Aprendendo da JUERP

♦ Faça uma oração de adoração a Jesus.



Querido Jesus,



Escola: _____
Data: _____ Turma: _____ EducacaoeTransformacao.com.br
Aluno: _____

ALFABETO NATALINO

Escreva, utilizando as letras do alfabeto, palavras que lembram o Natal para você! Seja bem criativo(a)!

- A DE _____
- B DE _____
- C DE _____
- D DE _____
- E DE _____
- F DE _____
- G DE _____
- H DE _____
- I DE _____
- J DE _____
- K DE _____
- L DE _____
- M DE _____
- N DE _____
- O DE _____
- P DE _____
- Q DE _____
- R DE _____
- S DE _____
- T DE _____
- U DE _____
- V DE _____
- Y DE _____
- W DE _____
- X DE _____
- Z DE _____



Escola: _____
Data: _____ Turma: _____ EducacaoeTransformacao.com.br
Aluno: _____

Avaliando

FATOS



Errei:

Acertei:

Nome: _____

ORTOGRAFIA

- 1 _____
- 2 _____
- 3 _____
- 4 _____
- 5 _____
- 6 _____
- 7 _____
- 8 _____
- 9 _____
- 10 _____
- 11 _____
- 12 _____

Errei:

Acertei:

Escola: _____

Data: _____ Turma: _____ EducacaoeTransformacao.com.br

Aluno: _____

BATE O SINO

**Bate o sino pequenino, sino de Belém.
Já nasceu o Deus menino para o nosso bem.
Paz na terra, pede o sino
Alegre a cantar.
Abençoe, Deus menino,
Este nosso lar.**




Escola: _____
 Data: _____ Turma: _____ EducacaoeTransformacao.com.br
 Aluno: _____

NATAL - PRESENTES ESPECIAIS

Quem faz aniversário no Natal é Jesus! Vamos dar presentes a ELE?
 Pense em coisas que não encontramos nas lojas e encontre no diagrama
 abaixo:

CAÇA-PALAVRAS




A	T	R	F	A	N	T	L	E	T	U	B
T	S	A	E	S	V	I	S	L	W	Q	Ã
R	Á	A	M	I	G	O	Y	I	S	P	P
Ã	D	S	L	R	I	O	P	H	O	M	Z
P	I	O	V	V	N	P	A	M	O	R	Ã
R	O	H	J	Q	A	E	T	U	I	N	S
O	G	N	F	H	A	Ç	Z	A	G	O	I
D	Á	E	N	B	R	O	Ã	L	C	Ç	X
U	P	L	O	J	Ã	M	F	O	U	L	E
T	I	E	G	I	V	I	R	V	E	H	L
A	Ç	B	N	S	T	P	H	P	I	F	U
S	Q	U	R	Ç	I	A	T	A	S	B	T
A	M	E	S	P	O	Z	X	A	L	Q	V

UNIÃO
 AMIGO
 PAZ
 SALVAÇÃO
 AMOR

Escola: _____
Data: _____ Turma: _____ EducacaoeTransformacao.com.br
Aluno: _____

CARTA

Escreva, nas linhas abaixo, uma carta para Papai Noel, dizendo o que deseja neste Natal. Não se esqueça de enviar para o Polo Norte.

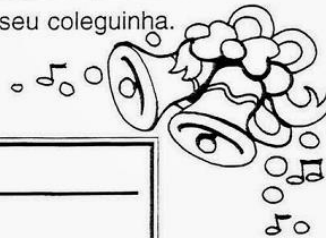


Escola: _____
Data: _____ Turma: _____ EducacaoeTransformacao.com.br
Aluno: _____

☛ Circule, dentro da árvore, apenas palavras que nos lembram o Natal:



Escreva no cartão abaixo uma mensagem para o seu coleguinha.



Escola: _____


Data: _____ Turma: _____ EducacaoeTransformacao.com.br


Aluno: _____


Coro falado:


CONTO DE NATAL

Manual Bebedor

 O nosso menino
Nasceu em Belém
Nasceu tão somente
Para querer bem.

 Nasceu sobre as palhas
O nosso menino
mas a mãe sabia
que ele era Divino.

 Vem para sofrer
A morte na cruz,
O nosso menino
Seu nome é Jesus.

 Por nós ele aceita
O humano destino:
Louvemos a glória
De Jesus Menino.



✍ Circular no texto acima a palavra Jesus.

✍ Procurar no texto palavras que rimam com:

BELÉM

MENINO

Escola: _____
Data: _____ Turma: _____ EducacaoeTransformacao.com.br
Aluno: _____

Despedida

Querida criança...

Mais uma etapa vencida. Enfim férias!

Com ela passeios, viagens, descanso e muita
curtição.

Parabenizo a você pelo esforço,
pelo compromisso, pelo interesse
em aprender coisas novas e pelo
sucesso de tudo.

Parabenizo a você também
mamãe, que tanto orientou,
auxiliou e incentivou seu(a)
filho(a) contribuindo muito
para mais essa escala.

Sinto-me feliz pelas inúmeras
oportunidades que juntos podemos
compartilhar momentos de
alegria.


Sentirei saudades.



Escola: _____
Data: _____ Turma: _____ EducacaoeTransformacao.com.br
Aluno: _____

Encarte de Natal

♦ Recorte de encartes de jornais presentes que você gostaria de ganhar no Natal e cole-os abaixo, escrevendo seus preços.



<p>Preço - <input type="text"/></p>	<p>Preço - <input type="text"/></p>
<p>Preço - <input type="text"/></p>	<p>Preço - <input type="text"/></p>



♦ Agora responda:

- De qual loja é o encarte? _____
- Quais os nomes dos brinquedos? _____
- Qual o brinquedo mais caro? _____
- Quanto ele custa? _____
- Qual o preço do brinquedo mais barato? _____

Escola: _____

Data: _____ Turma: _____ EducacaoeTransformacao.com.br

Aluno: _____

ENCONTRE NO QUADRO ABAIXO NOME DE COISAS QUE NOS LEMBRAM O NATAL.



R	F	V	E	L	A	S	V	P	P
E	A	F	S	G	I	F	P	R	A
I	P	M	T	W	Q	U	A	E	P
S	I	A	R	X	C	D	S	S	A
M	P	R	E	S	E	N	T	E	I
A	K	V	L	H	I	T	O	P	N
G	M	O	A	D	A	H	R	I	O
O	S	R	N	O	S	I	N	O	E
S	Z	E	Q	A	N	J	O	S	L
M	A	N	J	E	D	O	U	R	A

Escola: _____

Data: _____ Turma: _____ EducacaoeTransformacao.com.br

Aluno: _____

É Tempo de Amor

Natal é tempo de amor.
É tempo de embrulhar presentes
e fazer doces...
Um tempo de presentes escondidos
em lugares secretos...
É tempo de brinquedos, tambores
e bonecas.
Um tempo de luzes
e ramos de pinheiro.
O Natal é a época da família
e de bons amigos
que mais uma vez revemos.
É tempo de música
e de canções de alegria...



Joan Walsh Anglund. *Natal é tempo de amor*. Cedibra.

♦ Qual é o título do poema? _____

♦ Que brinquedos aparecem no poema?

♦ Complete o cartão abaixo:

Natal é... _____

A decorative Christmas card template with a scalloped border. It features several horizontal lines for writing. On the right side, there are several five-pointed stars of varying sizes and a bell with a ribbon tied around its top.

Escola: _____

Data: _____ Turma: _____ EducacaoeTransformacao.com.br

Aluno: _____

PINTE OS DESENHOS QUE FAZEM PARTE DO SEU NATAL:



COMPLETE O QUADRADO ABAIXO:

NA	
	TAL
natal	

FE	
	LIZ
feliz	

IDENTIFIQUE PALAVRAS QUE COMEÇAM COM A SÍLABA **NA DE NATAL E PREENCHA AS ETIQUETAS:**

_____	_____	_____
_____	_____	_____

Escola: _____
Data: _____ Turma: _____ EducacaoeTransformacao.com.br
Aluno: _____

A Árvore de Natal

O Natal na casa de Dona Marli sempre foi comemorado com muito entusiasmo.

Uma grande árvore sem enfeites era colocada na sala. As bolas coloridas ficavam dentro de uma cesta, pertinho da árvore. E todas as vezes que alguém fazia uma boa ação, colocava uma bola colorida na árvore.

Por isso, seus filhos Pedrinho e Carla procuravam ser obedientes e ajudá-la. Eles queriam colocar muitas bolas na árvore!

Pedrinho, outro dia, colocou uma bola na árvore porque pediu desculpas a um colega, a quem havia ofendido.

Dona Marli se orgulhava em explicar para todas as visitas:

– A nossa Árvore de Natal é enfeitada e colorida de boas ações!

Marielise Ferreira - Hora da Escola II - Edelbra



- ◆ Circule os nomes dos personagens que aparecem na história.
- ◆ Por que as bolas da Árvore de Natal da casa de Dona Marli ficavam na cesta, perto da árvore?

◆ Retire do texto:

um substantivo próprio _____

um substantivo comum _____

a qualidade das bolas _____

