

Escola: \_\_\_\_\_  
Data: \_\_\_\_\_ Turma: \_\_\_\_\_ EducacaoeTransformacao.com.br  
Aluno: \_\_\_\_\_

## AS CORES

Regina C. Villaça Lima

O VERMELHO TEM COR DE MAÇÃ,  
O VERDE, A COR DO MATO.  
O AMARELO, A COR DO SOL,  
O AZUL, A COR DO MAR.  
E O BRANCO É TÃO LINDO!  
É A COR DAS NUVENS DO CÉU,  
ATÉ PARECE, UM ALGODÃO.



- Conversar com as crianças sobre as cores que predominam nos enfeites de Natal: vermelho, verde, branco.
- Fazer fichas com as cores que predominam no Natal, com o nome da cor escrita no verso.
- Trabalhar com as cores: o que tem a cor vermelha (morango - maçã - tomate - etc.), o que tem a cor verde (pêra - uva - folha - chuchu - etc.) e a cor branca (nuvem - algodão - sal - açúcar - arroz - talco - etc.).
- Montar um mural com as cores e desenhos.

MURAL DAS CORES		
VERDE	BRANCO	VERMELHO



Escola: \_\_\_\_\_  
Data: \_\_\_\_\_ Turma: \_\_\_\_\_ EducacaoeTransformacao.com.br  
Aluno: \_\_\_\_\_

Circule, dentro da árvore, apenas palavras que nos lembram o Natal:



Escreva no cartão abaixo uma mensagem para o seu coleguinha.

\_\_\_\_\_

\_\_\_\_\_

\_\_\_\_\_

\_\_\_\_\_

\_\_\_\_\_


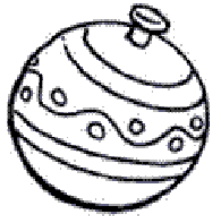


Escola: \_\_\_\_\_

Data: \_\_\_\_\_ Turma: \_\_\_\_\_ EducacaoeTransformacao.com.br

Aluno: \_\_\_\_\_

- Prestar atenção e colorir com lápis azul o elemento que é diferente nas seqüências abaixo.




Escola: \_\_\_\_\_

Data: \_\_\_\_\_ Turma: \_\_\_\_\_ EducacaoeTransformacao.com.br

Aluno: \_\_\_\_\_


CONTE OS PRESENTES NA MEIA E ASSINALE O NUMERAL:



Escola: \_\_\_\_\_

Data: \_\_\_\_\_ Turma: \_\_\_\_\_ EducacaoeTransformacao.com.br

Aluno: \_\_\_\_\_



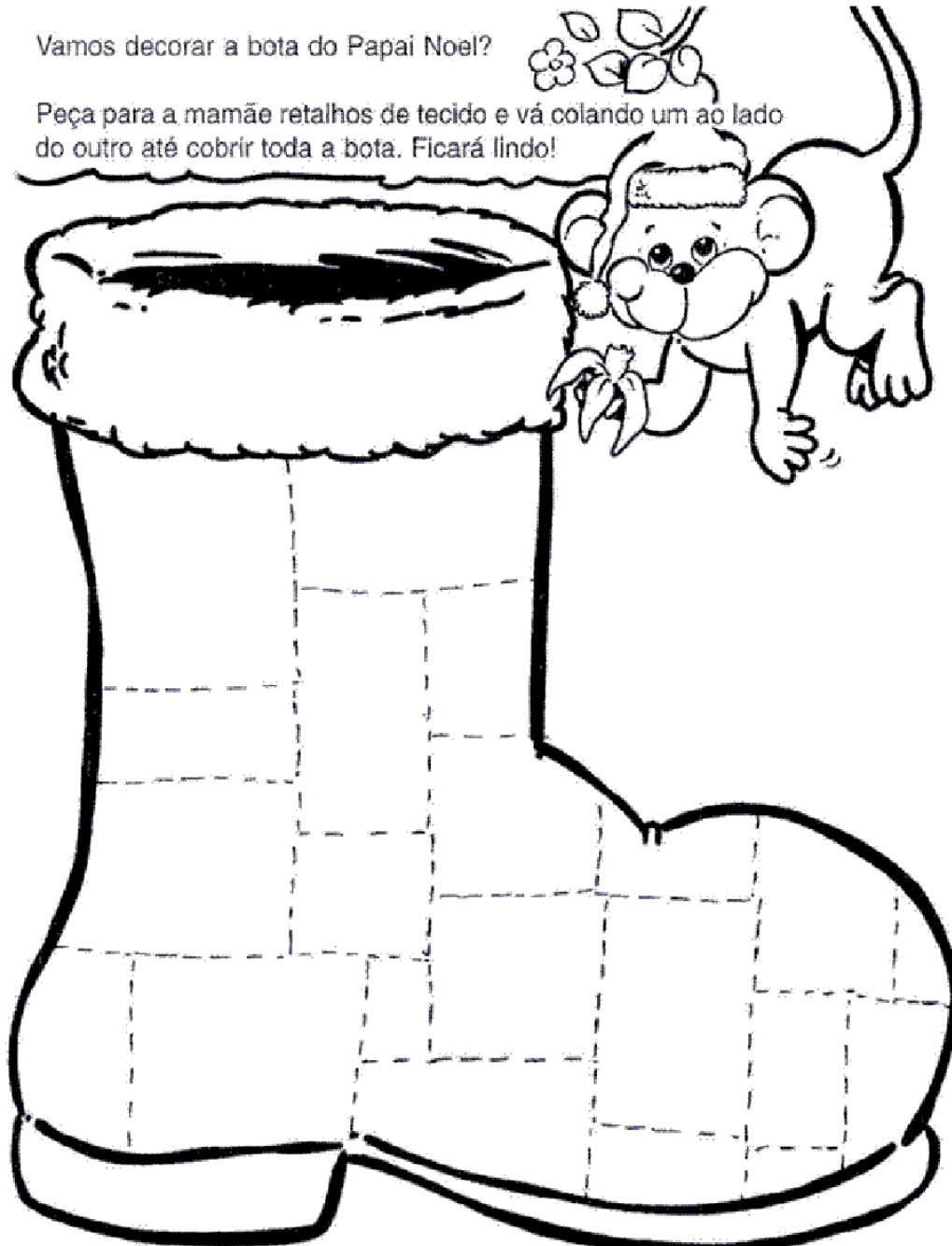
Escola: \_\_\_\_\_

Data: \_\_\_\_\_ Turma: \_\_\_\_\_ EducacaoeTransformacao.com.br

Aluno: \_\_\_\_\_

Vamos decorar a bota do Papai Noel?

Peça para a mamãe retalhos de tecido e vá colando um ao lado do outro até cobrir toda a bota. Ficará lindo!



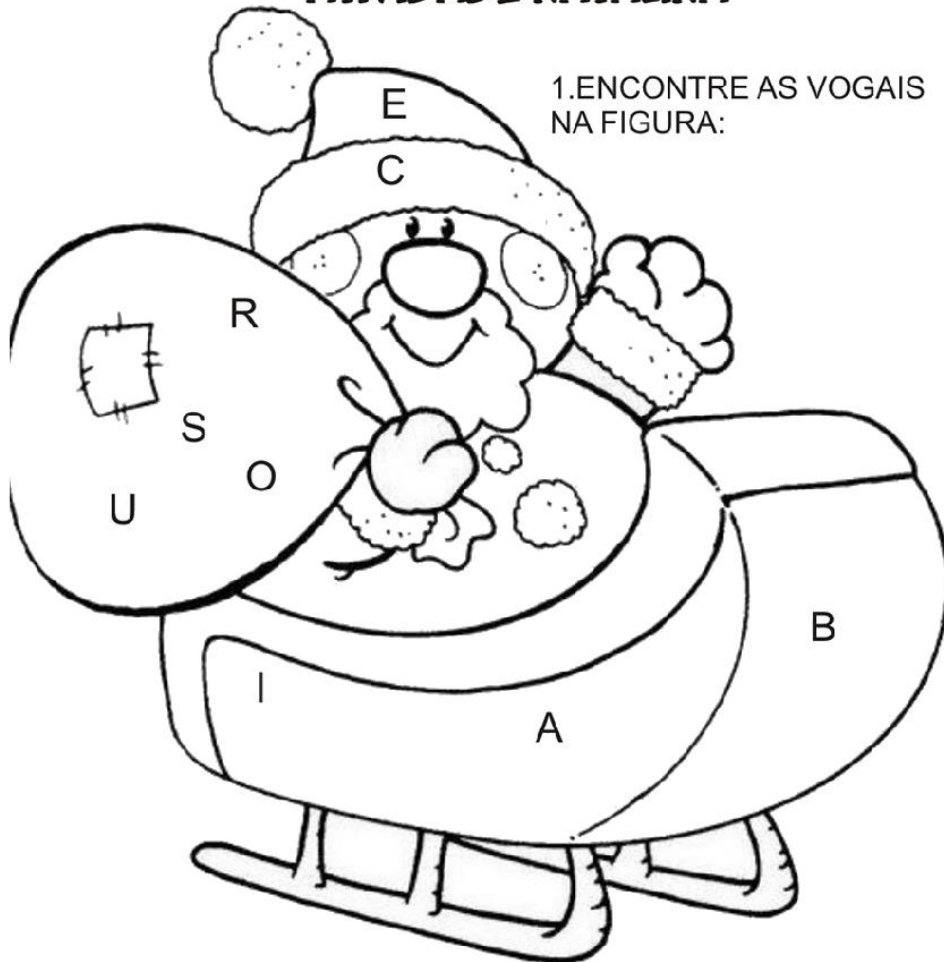
Escola: \_\_\_\_\_

Data: \_\_\_\_\_ Turma: \_\_\_\_\_ EducacaoeTransformacao.com.br

Aluno: \_\_\_\_\_

## ATIVIDADE NATALINA

1. ENCONTRE AS VOGAIS  
NA FIGURA:

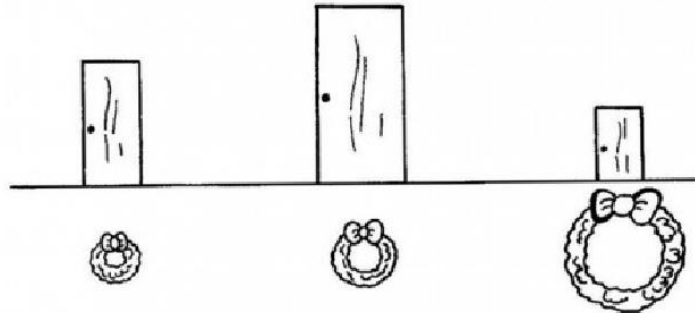


1. PINTE AS VOGAIS QUE APARECEM NO NOME NOEL:

A E I O U

Escola: \_\_\_\_\_  
Data: \_\_\_\_\_ Turma: \_\_\_\_\_ EducacaoeTransformacao.com.br  
Aluno: \_\_\_\_\_

- Vamos enfeitar as portas.
- Observar o tamanho das portas e ligar às guirlandas.



- Colorir a vela mais larga.



- Fazer um X na árvore de Natal mais alta.



- Completar as árvores de Natal com o número de bolinhas pedidas.





Escola: \_\_\_\_\_  
Data: \_\_\_\_\_ Turma: \_\_\_\_\_ EducacaoeTransformacao.com.br  
Aluno: \_\_\_\_\_

## É Tempo de Amor

- Natal é tempo de amor.
- É tempo de embrulhar presentes e fazer doces...
- Um tempo de presentes escondidos em lugares secretos...
- É tempo de brinquedos, tambores e bonecas.
- Um tempo de luzes e ramos de pinheiro.
- O Natal é a época da família e de bons amigos
- que mais uma vez revemos.
- É tempo de música e de canções de alegria...



Joan Walsh Anglund. *Natal é tempo de amor*. Cedibra.

- Qual é o título do poema? \_\_\_\_\_
- Que brinquedos aparecem no poema?  
\_\_\_\_\_
- Complete o cartão abaixo:

Natal é... \_\_\_\_\_

\_\_\_\_\_

\_\_\_\_\_

\_\_\_\_\_

\_\_\_\_\_

A decorative card template with a scalloped border. On the right side, there is a bell with a ribbon and several five-pointed stars of varying sizes.

Escola: \_\_\_\_\_

Data: \_\_\_\_\_ Turma: \_\_\_\_\_ EducacaoeTransformacao.com.br

Aluno: \_\_\_\_\_

**MARQUE A PLACA QUE MOSTRA O NOME DO OBJETO QUE PIU-PIU ESTÁ PENDURANDO NA ÁRVORE DE NATAL.**



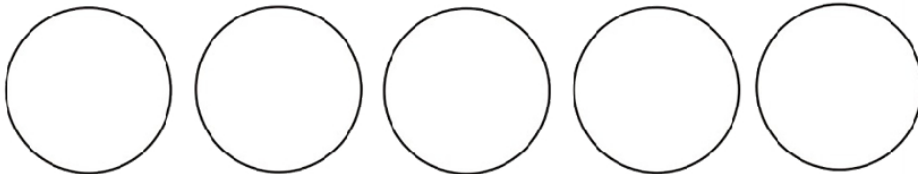
SINO

ESTRELA

BOLA

BOTA

**CONTE E REGISTRE O NÚMERO DE BOLAS NOS CÍRCULOS.**



Escola: \_\_\_\_\_  
Data: \_\_\_\_\_ Turma: \_\_\_\_\_ EducacaoeTransformacao.com.br  
Aluno: \_\_\_\_\_

## ● Nosso Maior Presente

Quando vai se aproximando o Natal, tudo fica tão diferente!

As ruas ficam mais cheias de pessoas, andando atarefadas de um lado para o outro, preocupadas com os presentes.

As casas começam a se enfeitar com árvores, luzes coloridas e guirlandas nas portas.

As cores, as luzes e os enfeites luminosos, deixam a cidade num clima acolhedor de festa.

Músicas natalinas, ao som de harpas antecipam ainda mais a esperança do grande dia.

É Natal! Tempo de festejar o nascimento de Jesus, o nosso maior presente.

*Graça Batituci*

Marque as frases que estão de acordo com o texto:

- As casas ficam enfeitadas.
- A cidade fica triste.
- Há sons de músicas natalinas.
- É tempo de festejar o nascimento de Jesus.



Escola: \_\_\_\_\_  
Data: \_\_\_\_\_ Turma: \_\_\_\_\_ EducacaoeTransformacao.com.br  
Aluno: \_\_\_\_\_

## MÁSCARA DO PAPAI NOEL

### Como fazer:

- Passar o risco do molde para a cartolina. Colar algodão na barba e bigode, pintar com cola colorida ou guache no gorro. Enfeitar os detalhes com farinha colorida ou brocal. Dar um furo no lugar indicado. Passar elástico lastéx para fixar no rosto da criança.



Escola: \_\_\_\_\_

Data: \_\_\_\_\_ Turma: \_\_\_\_\_ EducacaoeTransformacao.com.br

Aluno: \_\_\_\_\_

OBSERVE OS DESENHOS ABAIXO E PINTE O QUE **NÃO** FAZ PARTE DO NATAL.



Escola: \_\_\_\_\_

Data: \_\_\_\_\_ Turma: \_\_\_\_\_ EducacaoeTransformacao.com.br



Aluno: \_\_\_\_\_









Escola: \_\_\_\_\_  
Data: \_\_\_\_\_ Turma: \_\_\_\_\_ EducacaoeTransformacao.com.br  
Aluno: \_\_\_\_\_

## Presente de Natal

Nós queremos

Uma  de papel  
Pra levar uma   
ao senhor Papai Noel.

Vou pedir uma   
Dentro dessa imensidão  
Mas que tenha um brinquedo  
Pra alegrar meu .




Vou pedir um   
Uma  uma   
E uma   
Pra tirar uma soneca.

+ Complete:

- O título é \_\_\_\_\_
- Faça um colorido nos presentes que são brinquedos.
- Que palavras rimam com:

PAPEL	
MÃO	



Eu quero um   
pra girar na minha   
E meu céu cheio de   
Pra alegrar o nosso chão.

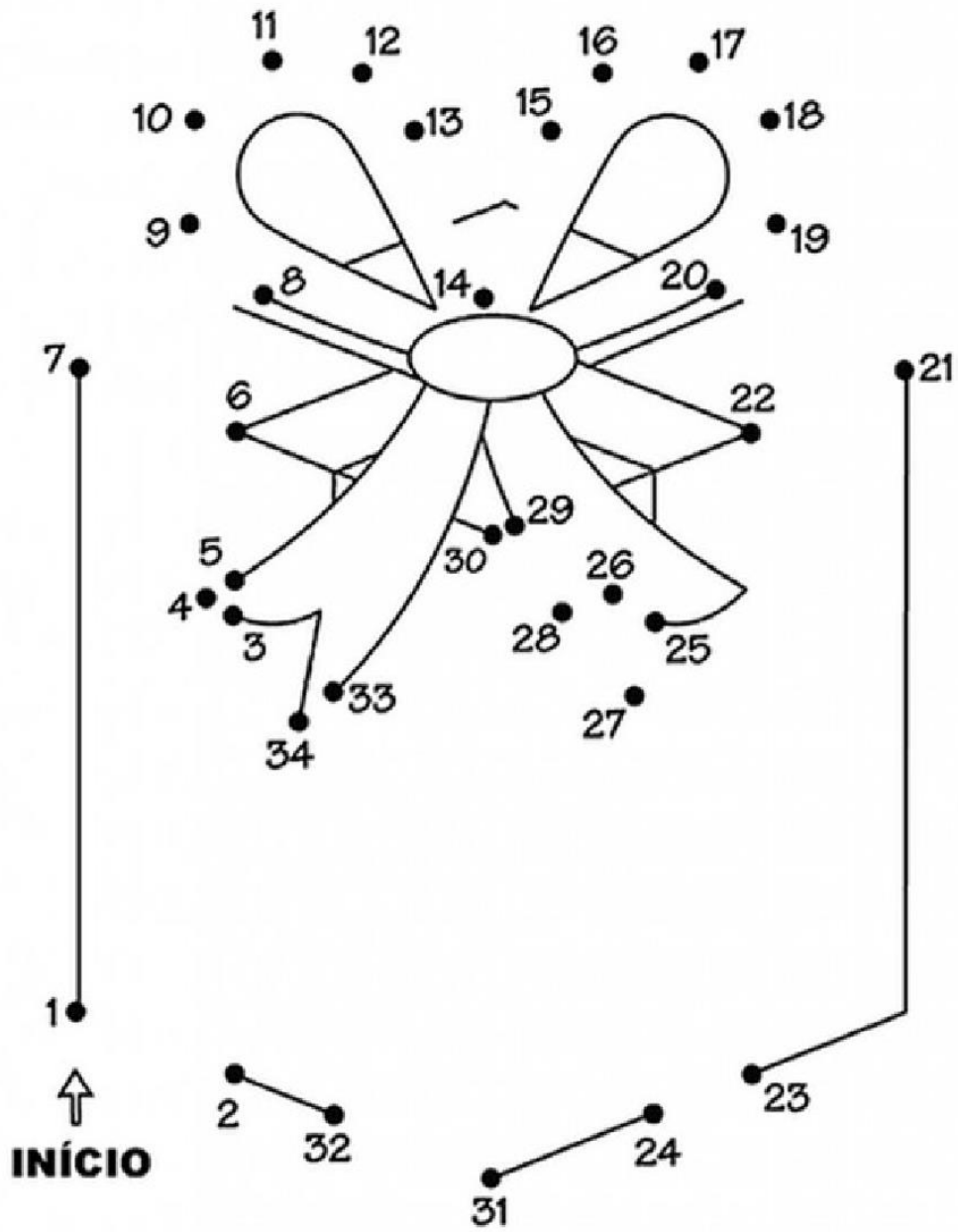
Nós queremos viajar  
No olhar da multidão  
Vendo o sonho florescer  
No calor dessa canção.

Antônio Luiz / Eunice Barbosa

Escola: \_\_\_\_\_

Data: \_\_\_\_\_ Turma: \_\_\_\_\_ EducacaoeTransformacao.com.br

Aluno: \_\_\_\_\_





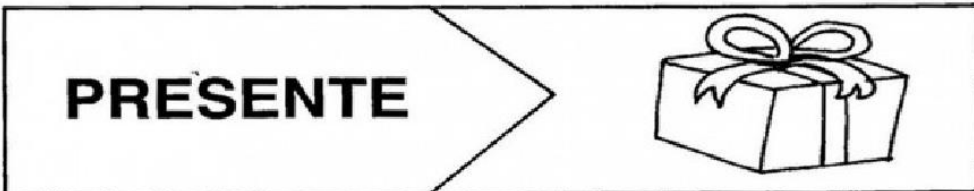
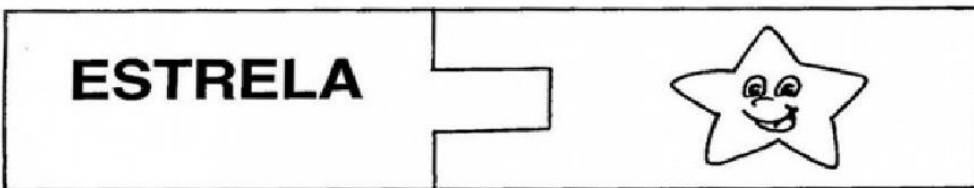
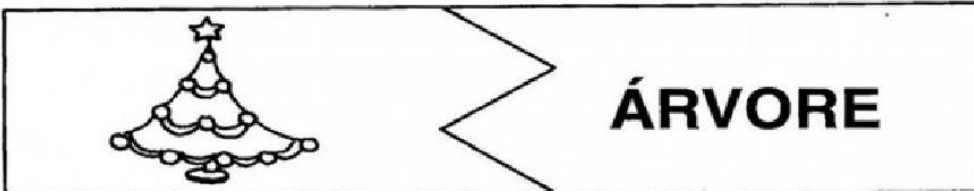
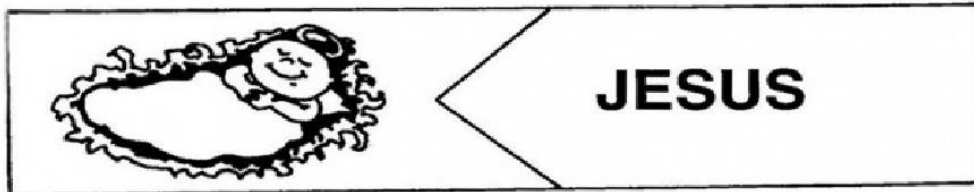
Escola: \_\_\_\_\_

Data: \_\_\_\_\_ Turma: \_\_\_\_\_ EducacaoeTransformacao.com.br

Aluno: \_\_\_\_\_

# QUEBRA-CABEÇA

Encontrar a parte igual.



Escola: \_\_\_\_\_

Data: \_\_\_\_\_ Turma: \_\_\_\_\_ EducacaoeTransformacao.com.br

Aluno: \_\_\_\_\_

VOCÊ CONHECE OS SÍMBOLOS DO NATAL? LIGUE CADA UM AO SEU NOME.



ÁRVORE



VELA



BOLA



BOTA



PAPAI NOEL