

Escola: _____
Data: _____ Turma: _____ EducacaoeTransformacao.com.br
Aluno: _____



Escola: _____

Data: _____ Turma: _____ EducacaoeTransformacao.com.br

Aluno: _____

Especial natal

DECORE UTILIZANDO COLA COLORIDA.



Escola: _____

Data: _____ Turma: _____ EducacaoeTransformacao.com.br

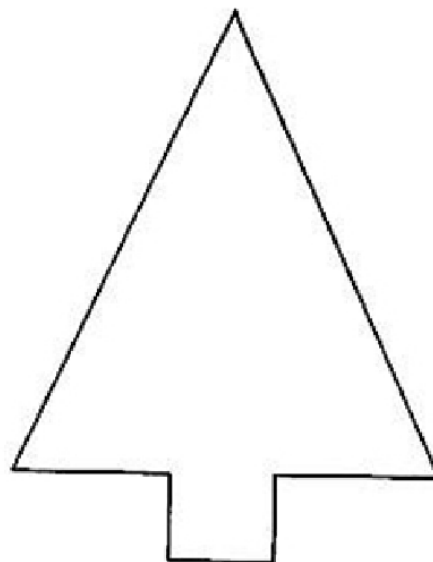

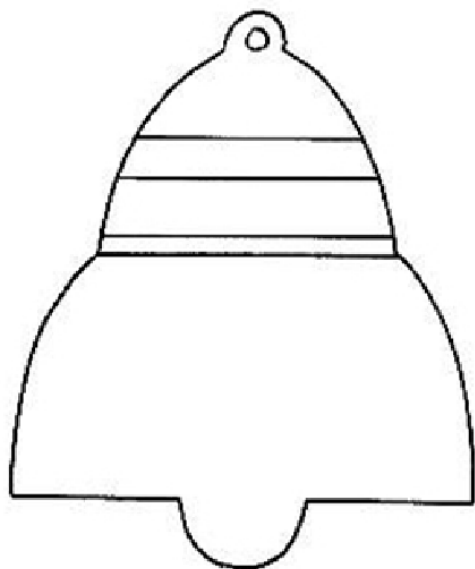
Aluno: _____

Enfeite com papel laminado picotado e pinte.



Escola: _____
Data: _____ Turma: _____ EducacaoeTransformacao.com.br
Aluno: _____

*Enfeite colando papel laminado picotado, ou colando purpurina.
Depois peça ajuda para recortar e pendure na árvore de Natal.*




Escola: _____
Data: _____ Turma: _____ EducacaoeTransformacao.com.br
Aluno: _____



Escola: _____
Data: _____ Turma: _____ EducacaoeTransformacao.com.br
Aluno: _____

LABIRINTO DE NATAL



TAREFA:



Escola: _____
Data: _____ Turma: _____ EducacaoeTransformacao.com.br
Aluno: _____



Escola: _____

Data: _____ Turma: _____ EducacaoeTransformacao.com.br

Aluno: _____

DIVERSÃO E SORTE!

MONTE A BELA ÁRVORE PARA A NOITE DE NATAL:



Escola: _____
Data: _____ Turma: _____ EducacaoeTransformacao.com.br
Aluno: _____



Escola: _____

Data: _____ Turma: _____ EducacaoeTransformacao.com.br

Aluno: _____


Que bela ceia de Natal. Pinte.



Escola: _____

Data: _____ Turma: _____ EducacaoeTransformacao.com.br

Aluno: _____




Escola: _____

Data: _____ Turma: _____ EducacaoeTransformacao.com.br

Aluno: _____

PINTAR, RECORTAR E MONTAR O QUEBRA-CABEÇA.



Escola: _____
Data: _____ Turma: _____ EducacaoeTransformacao.com.br
Aluno: _____

