
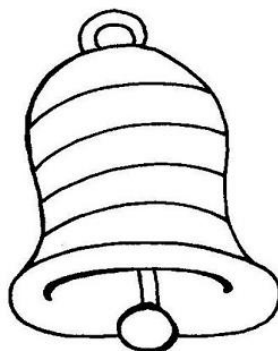
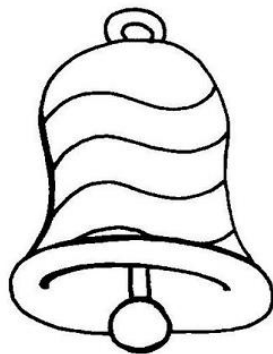

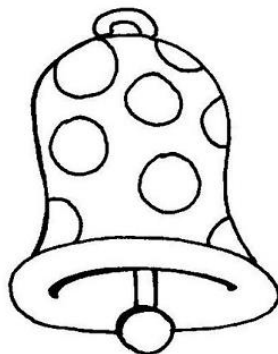



Escola: _____
Data: _____ Turma: _____ EducacaoeTransformacao.com.br
Aluno: _____

ARTES



- Passar o risco para a cartolina.
- Fazer o furo no local indicado, passar fio de nylon e pendurar na árvore de natal.
- Enfeitar com brocal, cola colorida, estrelinhas, lantejoulas.



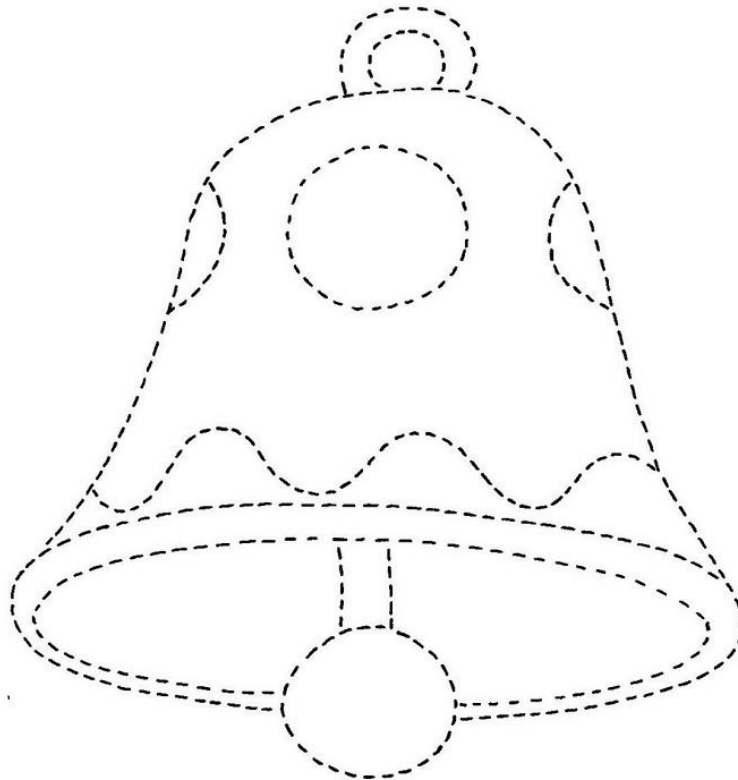
Escola: _____
Data: _____ Turma: _____ EducacaoeTransformacao.com.br
Aluno: _____

OS SININHOS

Maria de Lourdes Figueiredo

**OS SININHOS DIM - DOM - DEM
VÃO SEMPRE, SEMPRE, TOCANDO,
QUANDO O CAVALINHO, LIGEIRO
NOSSO TRENÓ VAI PUXANDO.**

- Com um copo e uma colher, fazer o barulhinho do sino
- Com coquinho cortado ao meio, fazer o ritmo do trotar do cavalo no chão.
- Ligar os pontos e depois caprichar no colorido.



Escola: _____
Data: _____ Turma: _____ EducacaoeTransformacao.com.br
Aluno: _____

AS CORES

Regina C. Villaça Lima

**O VERMELHO TEM COR DE MAÇÃ,
O VERDE, A COR DO MATO.
O AMARELO, A COR DO SOL,
O AZUL, A COR DO MAR.
E O BRANCO É TÃO LINDO!
É A COR DAS NUVENS DO CÉU,
ATÉ PARECE, UM ALGODÃO.**



- Conversar com as crianças sobre as cores que predominam nos enfeites de Natal: vermelho, verde, branco.
- Fazer fichas com as cores que predominam no Natal, com o nome da cor escrita no verso.
- Trabalhar com as cores: o que tem a cor vermelha (morango - maçã - tomate - etc.), o que tem a cor verde (pêra - uva - folha - chuchu - etc.) e a cor branca (nuvem - algodão - sal - açúcar - arroz - talco - etc.).
- Montar um mural com as cores e desenhos.

MURAL DAS CORES		
VERDE	BRANCO	VERMELHO



Escola: _____

Data: _____ Turma: _____ EducacaoeTransformacao.com.br


Aluno: _____



É natal
Os sinos tocam!!



Cubra as letrinhas que formam
seu primeiro nome usando o lápis
amarelo e as demais usando o
lápis **azul**.



Escola: _____
Data: _____ Turma: _____ EducacaoeTransformacao.com.br
Aluno: _____

NATAL

Regina C. Vilaça Lima



**VINTE E CINCO DE DEZEMBRO
É O DIA DO NATAL.
TODOS SE REÚNEM
QUANDO VOLTAM DA CATEDRAL.**

**NASCEU JESUS,
NESTE DIA ESPECIAL
PAZ, AMOR E ALEGRIA
VAMOS PEDIR PARA TODOS NO NATAL.**

- Ler o poema para as crianças.
- Conversar na rodinha sobre as palavras que rimam no poema.

NATAL - CATEDRAL - ESPECIAL

- Vamos dizer outras palavras que rimem com elas:

**ANIMAL - METAL
VARAL - LEGAL**

Escola: _____
Data: _____ Turma: _____ EducacaoeTransformacao.com.br
Aluno: _____

- **Papai Noel** gosta das criancinhas.
Ele sempre traz **presentes**.



Encontre as letrinhas que formam
seu primeiro nome e risque-as.

Escola: _____
Data: _____ Turma: _____ EducacaoeTransformacao.com.br
Aluno: _____

- Chegou **Dezembro!**
- Você conhece os símbolos do Natal?



Escola: _____

Data: _____ Turma: _____ EducacaoeTransformacao.com.br

Aluno: _____

Vamos montar uma árvore de
Natal em nossa sala de aula?



Você e seus coleguinhas
podem trazer enfeites e
caixas embrulhadas com
papel de presente.

Vai ser muito divertido!

Escola: _____
Data: _____ Turma: _____ EducacaoeTransformacao.com.br
Aluno: _____

116

NOITE FELIZ

NOITE FELIZ,
NOITE FELIZ,
OH! SENHOR DEUS DE AMOR

(1º grupo)

POBREZINHO, NASCEU EM BELÉM
EIS NA LAPA JESUS NOSSO BEM

(2º grupo)

DORME EM PAZ OH! JESUS
DORME EM PAZ OH! JESUS

(3º grupo)

NOITE FELIZ
NOITE FELIZ
OH! JESUS, DEUS DA LUZ
QUAL AFÁVEL É TEU CORAÇÃO

(1º grupo)

QUE QUISESTE NASCER NOSSO IRMÃO
E A TODOS SALVAR. (bis)


(2º grupo)

NOITE FELIZ,
NOITE FELIZ,
EIS QUE NO AR,
VÊM CANTAR
AOS PASTORES OS ANJOS DO CÉU
ANUNCIANDO A CHEGADA DE DEUS
DE JESUS SALVADOR,
DE JESUS SALVADOR.

(3º grupo)

OUTRA SUGESTÃO PARA A FESTA DE NATAL:

- Dividir a turma em 3 grupos ensaiar com cada grupo a sua estrofe.
- Os alunos podem dramatizar o nascimento de Jesus com as crianças caracterizadas de Nossa Senhora, São José, Reis Magos, Anjos e os animais (boi, burrinho, etc).



S
E
C
O
N
D
A
R
I
A
D
O
S