

Escola: _____
Data: _____ Turma: _____ EducacaoeTransformacao.com.br
Aluno: _____

CAÇA-MAMÃE

- Procurar no caça-palavras abaixo as palavras MAMÃE e colorir de verde:

M	A	M	Ã	E	M
A	M	A	M	A	A
M	A	M	Ã	E	M
Ã	M	Ã	M	A	Ã
E	Ã	E	Ã	E	E
A	E	E	E	A	A
M	A	M	Ã	E	M



- A palavra MAMÃE apareceu vezes.
- Formar outras palavras com as letras de **MAMÃE**.

(MÃE)

(AMA)

(EMA)

(MAMA)

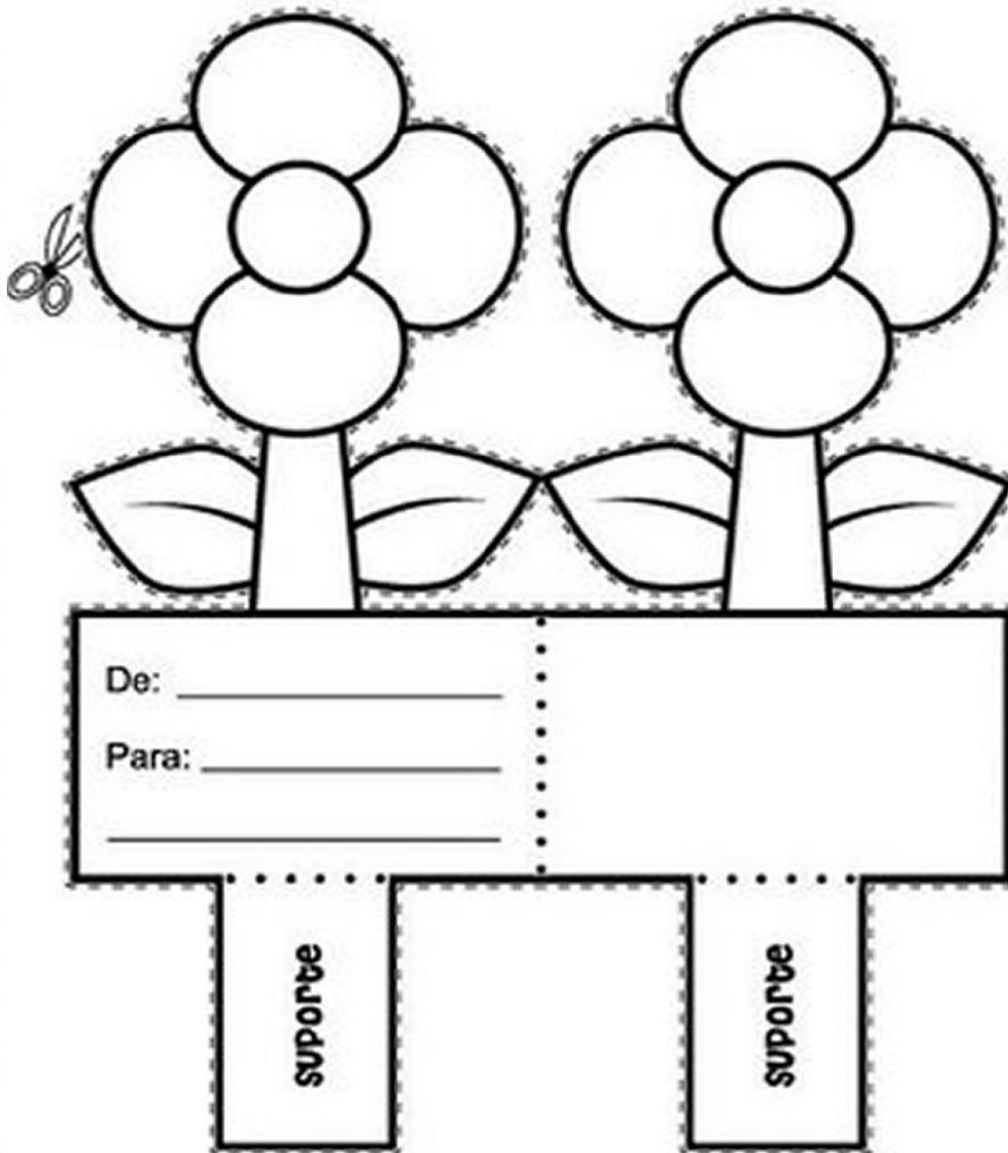
Escola: _____

Data: _____ Turma: _____ EducacaoeTransformacao.com.br

Aluno: _____



frente

verso



Escola: _____
Data: _____ Turma: _____ EducacaoeTransformacao.com.br
Aluno: _____

CARTÃO PARA AS MÃES




Escola: _____

Data: _____ Turma: _____ EducacaoeTransformacao.com.br

Aluno: _____

CERTIFICADO MÃE DO ANO

Nome: _____



*A você que é
ternura, amor,
dedicação,
a nossa gratidão.*



Seu (sua) filho (a) _____

Data: ____ / ____ / ____

Escola: _____

Data: _____ Turma: _____ EducacaoeTransformacao.com.br

Aluno: _____



COMO É A MINHA MÃE?

1 A minha mãe é:

- | | | |
|----------------------------------|----------------------------------|----------------------------------|
| <input type="checkbox"/> alta. | <input type="checkbox"/> baixa. | <input type="checkbox"/> magra. |
| <input type="checkbox"/> forte. | <input type="checkbox"/> morena. | <input type="checkbox"/> ruiva. |
| <input type="checkbox"/> brava. | <input type="checkbox"/> calma. | <input type="checkbox"/> triste. |
| <input type="checkbox"/> alegre. | <input type="checkbox"/> loira. | |

2 Quais são as qualidades de sua mãe?

3 Agora, crie um poema para a sua mãe.



Escola: _____

Data: _____ Turma: _____ EducacaoeTransformacao.com.br

Aluno: _____

ESCREVA AS PALAVRINHAS QUE LEMBRAM A MAMÃE:

Diagram illustrating the writing area for words that remind of mother. The area contains ten empty rectangular boxes, each with a small heart icon in the top-left corner, arranged around a central illustration of a child hugging a large heart, surrounded by a wreath of smaller hearts.

COLOQUE AS PALAVRAS QUE VOCÊ ESCREVEU ACIMA EM ORDEM ALFABÉTICA:

Large rectangular box with four horizontal lines for writing the words in alphabetical order.

Smaller rectangular box with two horizontal lines for writing.

Escola: _____

Data: _____ Turma: _____ EducacaoeTransformacao.com.br

Aluno: _____

DESCUBRA



 **1** A mãe da minha mãe é minha...

 **2** A mãe da mãe da minha mãe é minha...

 **3** A irmã de minha mãe é minha...


 **4** A filha da irmã da minha mãe é minha...

 **5** O marido da minha mãe é meu...

 **6** A filha de minha mãe é minha...

 **7** O irmão de minha mãe é meu...

 **8** O pai de minha mãe é meu...



Escola: _____

Data: _____ Turma: _____


Aluno: _____

- Fazer um coração em papel laminado ou camurça vermelho e colar no pauzinho de churrasco.



CARTÃO PARA A MAMÃE

Modelo:




- Na frente do cartão, a criança enfeitará com cola colorida ou pintura a guache.

Escola: _____

Data: _____ Turma: _____

Aluno: _____

FAÇA UM BILHETE PARA QUEM LHE DÁ MUITO AMOR.



MAMÃE				
LETRA INICIAL	LETRA FINAL	Nº DE VOGAIS	Nº DE CONSOANTES	TOTAL DE LETRAS

OBSERVE A PALAVRA MAMÃE E COMPLETE O QUADRO ACIMA.


COPIE O NOME DE COLEGAS QUE
COMECEM COM A LETRA **M** DE MAMÃE.

Escola: _____

Data: _____ Turma: _____

Aluno: _____

D) DESENHE TUDO QUE VOCÊ GOSTARIA DE DAR DE PRESENTE PARA A SUA MÃE NO DIA DAS MÃES:



Escola: _____

Data: _____ Turma: _____

Aluno: _____

ESCREVA AS PALAVRINHAS QUE LEMBRAM A MAMÃE:

Diagram showing eight empty rectangular boxes for writing words, arranged around a central illustration of a child hugging a large heart, surrounded by a wreath of smaller hearts.

COLOQUE AS PALAVRAS QUE VOCÊ ESCREVEU ACIMA EM ORDEM ALFABÉTICA:

Diagram showing a large rectangular box with five horizontal lines for writing the words in alphabetical order.

Escola: _____

Data: _____ Turma: _____

Aluno: _____

ORDENE AS PALAVRAS PARA FORMAR FRASES:

ESPECIAL! É VOCÊ MAMÃE,



MEU O MERECE TODO CARINHO! VOCÊ MAMÃE,

SEPARE AS SÍLABAS DAS PALAVRAS ABAIXO NA LETRA CURSIVA QUE VOCÊ FICARÁ CRAQUE NO DITADO!

MAMÃE

mamãe

AMOR

amor

CARINHO

carinho

EXEMPLO

exemplo

PROTEÇÃO

proteção

CORAÇÃO

coração

FLOR

flor

DEDICAÇÃO



dedicação

Escola: _____




Data: _____ Turma: _____

Aluno: _____

1) AJUDE A GABY A COMPLETAR O BUQUÊ DA MAMÃE DESENHANDO AS FLORES ATÉ COMPLETAR 5:




12) LIGUE AS FLORES COM O SEU NUMERAL CORRESPONDENTE:



Escola: _____

Data: _____ Turma: _____

Aluno: _____



Nome: _____

Altura: _____

Idade: _____

Cor dos olhos: _____

Cor dos cabelos: _____

Número do sapato: _____

Manequim: _____

Comida preferida: _____

Música preferida: _____

Cor que mais gosta de usar: _____

Signo: _____

Um desejo: _____

Uma alegria: _____

Um sonho realizado: _____

Escola: _____

Data: _____ Turma: _____

Aluno: _____

ALUNO:

MINHA MÃE



O que ela mais gosta de fazer: _____

O que não gosta de fazer: _____

O que a deixa feliz? _____

O que a deixa triste? _____

A profissão dela é _____

Seu maior sonho é _____

Escola: _____

Data: _____ Turma: _____

Aluno: _____

VAMOS CONFECCIONAR O CONVITE PARA A FESTA DO DIAS DAS MÃES?


➤ PINTAR, RECORTAR, DOBRAR NO MEIO E ENTREGAR PARA A MAMÃE.

VOCÊ ESTÁ CONVIDADA
PARA A NOSSA FESTA
DO DIA DAS MÃES:

DATA: ____ / ____ / ____

HORA: ____ : ____

LOCAL: _____



Escola: _____


Data: _____ Turma: _____

Aluno: _____

-Instruções:

Para brincar com o jogo dos pontos basta imprimir essa página, depois una os pontos seguindo a numeração. Boa diversão!

Feliz
Dia das
Mães



Escola: _____

Data: _____ Turma: _____

Aluno: _____

