

Saci-Pererê

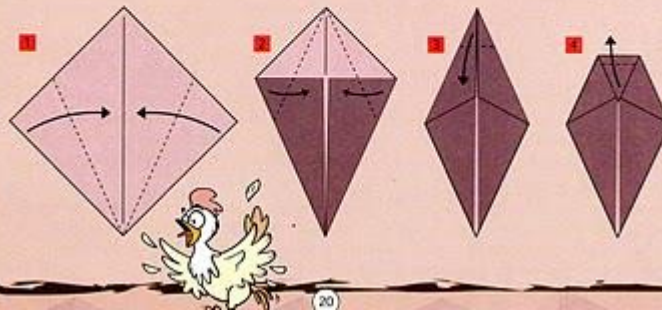
É um moleque negrinho
É bem barrigudinho;
Tem uma perna só
E em crina de cavalo adora dar nó.
Os seus olhos são da cor do fogo.
Ele adora fazer os outros de bobo.
Suas orelhas são de morcego
E na mão furada
Há apenas três dedos.
Usa uma carapuça vermelha na qual
Está depositado seu poder sobrenatural.
Adora uma travessura,
Faz mil diabruras.
Esperto e engraçado,
Nunca fica parado.
Esse moleque sabido
É muito divertido
É o Saci-Pererê
Que faz todo mundo se mexer.
Quando estiver sozinho
E avistar um redemoinho
Fique atento.

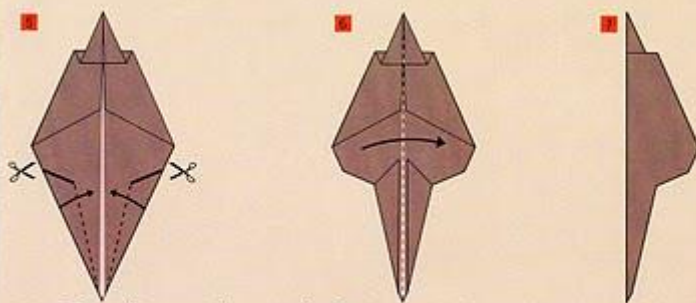


Pois a qualquer momento,
Ele pode aparecer.
Na hora que a mulher está a preparar
Um delicioso jantar,
Faz questão de apagar
O fogo do fogão.
Provocando com isso uma baita confusão.
Coitada da vovó
Que fica desmanchando o nó
Do novelo de lã que o danado
Deixou todo embaraçado.
O Saci é mesmo encapetado!
Só há um jeito de apanhá-lo,
Mas é preciso fazer direitinho:
Em cima do negrinho
Jogue uma peneira emborcada.
Coloque-o dentro de uma garrafa tapada.
Nessa desenhe uma cruz
Vermelha como o seu capuz.
Caso não consiga o Saci prender,
Tire sua carapuça,
Pois com ela tirará todo o seu poder.

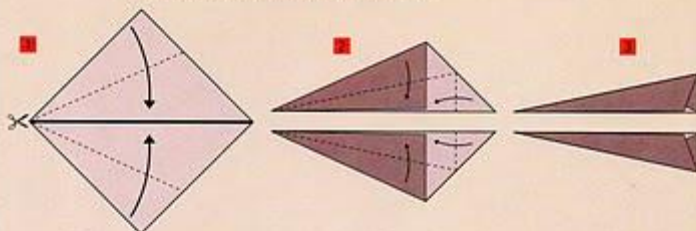
Para fazer o corpo do Saci, você vai precisar de:

Um quadrado de 16 x 16 cm preto ou marrom escuro

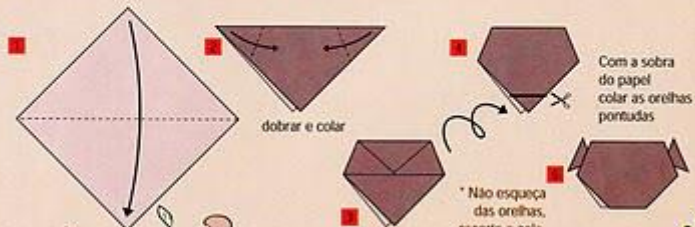




Para fazer os braços do Saci, você vai precisar de:
Um quadrado de 8 x 8 cm preto ou marrom escuro

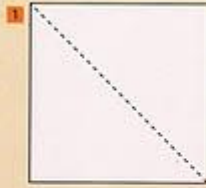


Para fazer o rosto do Saci, você vai precisar de:
Um quadrado de 8 x 8 cm preto ou marrom escuro

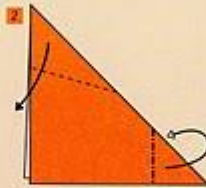


Para fazer a carapuça do Saci, você vai precisar de :

Um quadrado de 5 x 5 cm na cor vermelha



1



2

Dobrar para trás e colar



3

Colar a carapuça na testa do Saci

O cachimbo do Saci
é o mesmo da parlenda
"Hoje é domingo"...

