

Escola: \_\_\_\_\_

Data: \_\_\_\_\_ Turma: \_\_\_\_\_ EducacaoeTransformacao.com.br


Aluno: \_\_\_\_\_

Junte as letras e forme palavras.




a + u = au

au au au



a + i = ai

ai ai ai



e + u = eu

eu eu eu


Escola: \_\_\_\_\_

Data: \_\_\_\_\_ Turma: \_\_\_\_\_ EducacaoeTransformacao.com.br

Aluno: \_\_\_\_\_



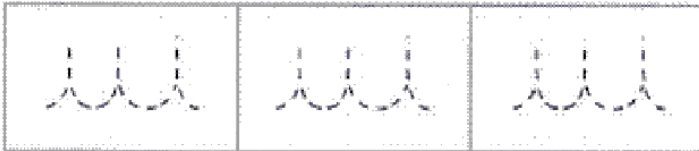
$$l + l = ll$$



$$o + l = ol$$



$$u + l = ul$$




Escola: \_\_\_\_\_

Data: \_\_\_\_\_ Turma: \_\_\_\_\_ EducacaoeTransformacao.com.br

Aluno: \_\_\_\_\_

Pinte o abacaxi e cubra a letra a.



A letra a é redondinha  
Parece uma bolinha  
No fim tem uma perninha  
Como fica bonitinha!

(Música – "Ciranda, cirandinha")

abacaxi



Escola: \_\_\_\_\_

Data: \_\_\_\_\_ Turma: \_\_\_\_\_ EducacaoeTransformacao.com.br

Aluno: \_\_\_\_\_

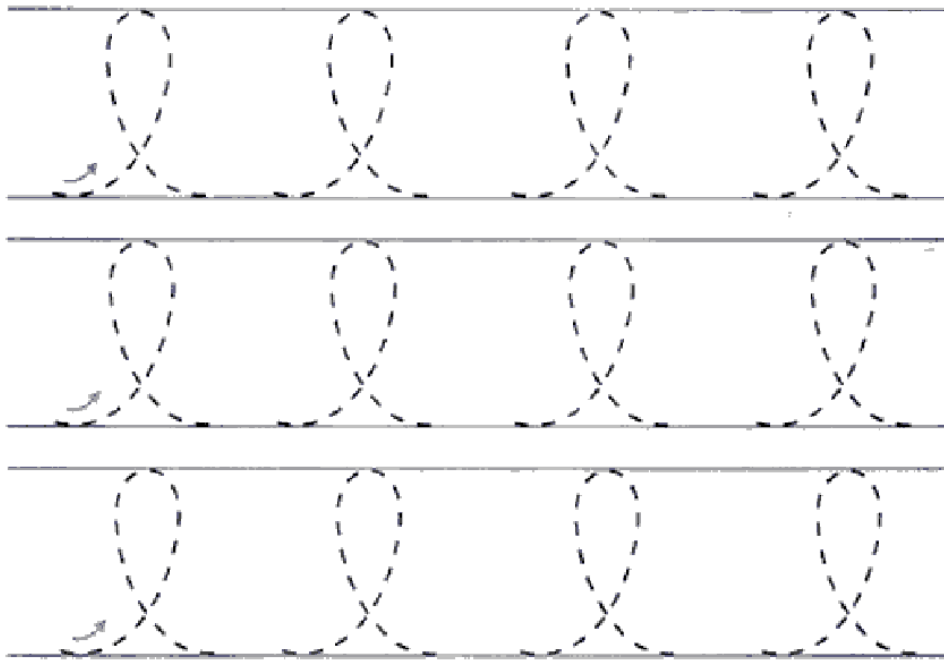
Pinte a escova e complete a letra e.

escova



Subo e desço uma curvinha  
Parecida com um lacinho  
É assim que vou fazendo  
Esta linda letrinha.

(Música - "Terezinha de Jesus")



Escola: \_\_\_\_\_

Data: \_\_\_\_\_ Turma: \_\_\_\_\_ EducacaoeTransformacao.com.br

Aluno: \_\_\_\_\_

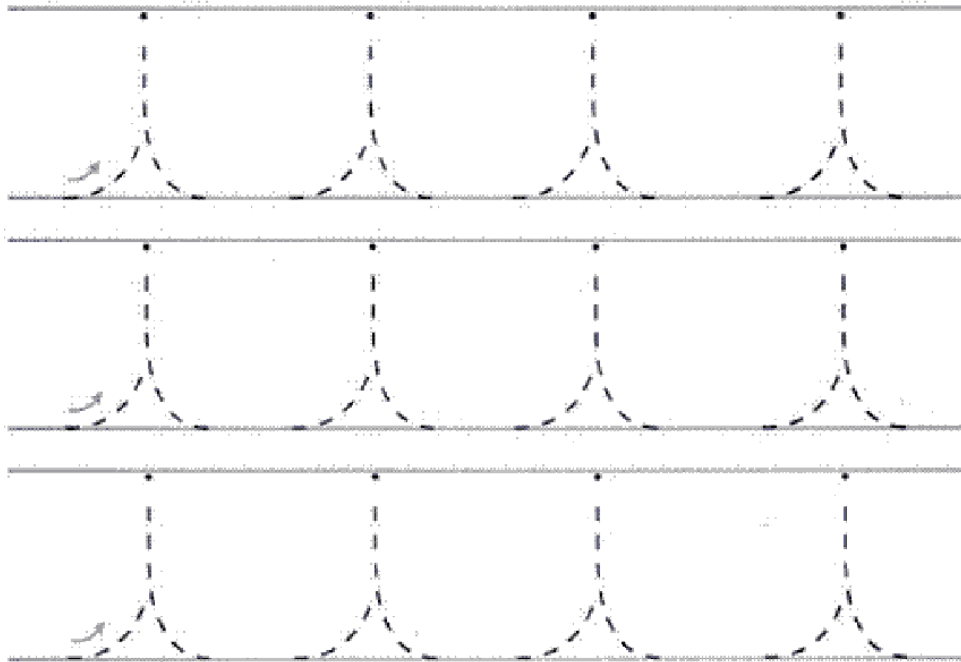
Cante o **versinho** enquanto cobre a letra **i**.



O **i** é uma letrinha  
Muito fácil de fazer  
Ele é todo espigadinho  
E na cabeça tem um pontinho.

(Música - "A canoa virou")

isqueiro



Escola: \_\_\_\_\_

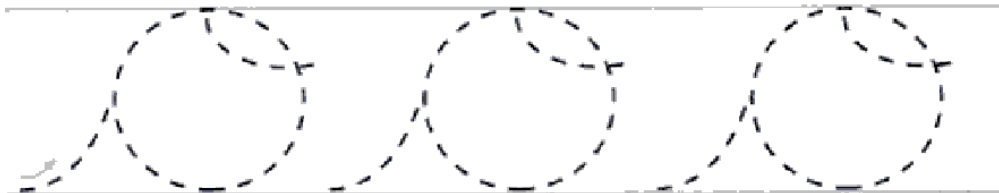

Data: \_\_\_\_\_ Turma: \_\_\_\_\_ EducacaoeTransformacao.com.br

Aluno: \_\_\_\_\_

Cantando, faça a letra o!

Veja, veja, amiguinho,  
Como sou bonitinho!  
Eu sou todo redondinho  
Pareço uma bolinha!

(Música – "A canoa virou")



Escola: \_\_\_\_\_

Data: \_\_\_\_\_ Turma: \_\_\_\_\_ EducacaoeTransformacao.com.br

Aluno: \_\_\_\_\_

Cantando, faça a letra u.

Com o lápis, subo e desço  
Como é fácil desenhar!  
O u é uma letrinha  
Ele tem duas perninhas!

(Música – "Terezinha de Jesus")

