

Escola:

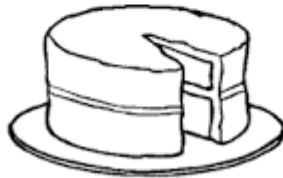
Data: Turma:

Aluno:

Complete a tabela abaixo com as letras que estão faltando:

A	B			E	
	H		J		L
M				Q	R
	T	U			X
Y					

Quantos anos você tem? Desenhe uma vela para cada ano no bolo abaixo:



Escola:

Data: Turma:

Aluno:

O PALHAÇO PAÇOCA

WENIDARC CINTRA

EU CONHEÇO UM PALHAÇO.
SEU NOME É PAÇOCA.
ELE É UM BOM MOÇO
E MORA NA ROÇA.

TODA TERÇA VAI À CIDADE
TRABALHAR NA PRAÇA.
FAZ MÁGICAS, PALHAÇADA,
TUDO DE GRAÇA!

NÃO TIRA O CHAPÉU DA CABEÇA.
USA CALÇA LARGA E ENGRAÇADA.
ALEGRA MUITAS PESSOAS.
AMA A CRIANÇA!






D ESENHE O PALHAÇO PAÇOCA:

Escola:

Data: Turma:

Aluno:

⇒ COMPLETE AS FRASES COM AS PALAVRAS ABAIXO:

- A) A DO PALHAÇO É ENGRAÇADA.
- B) O NOME DO PALHAÇO É . 
- C) PAÇOCA FAZ PALHAÇADA NA .
- D) VOVÓ FEZ CAFÉ E COLOCOU .
- E) MEU TÊNIS TEM . 
- F) O PAPAÍ GOSTA DE BEBER ÁGUA NA .
- G) TODA -FEIRA PAÇOCA VAI À CIDADE.
- H) O PALHAÇO USA LENÇO NO . 
- I) PAÇOCA AMA A .
- J) O PALHAÇO PAÇOCA MORA NA .

PESCOÇO	CALÇA	CRIANÇADA
TAÇA	CADARÇO	AÇÚCAR
TERÇA	PRAÇA	PAÇOCA
ROÇA		

Escola:

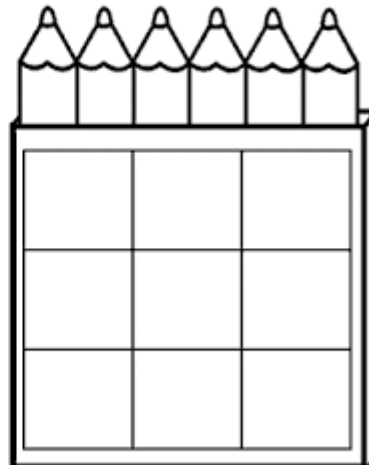
Data: Turma:

Aluno:



MEU NOME É...

PINTAR A LETRA INICIAL DO SEU NOME NA PRIMEIRA CAIXA.
DEPOIS COPIAR, BEM CAPRICHADO, NA SEGUNDA CAIXA,

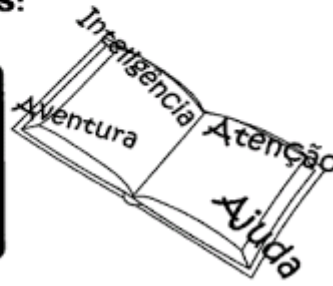


Escola:

Data: Turma:

Aluno:

➔ **CONVERSE COM SEUS COLEGAS E DESCUBRA ALGUMAS HISTÓRIAS QUE VOCÊS CONHECEM E GOSTAM. ESCREVA OS NOMES:**



➔ **VAMOS, JUNTO COM SUA PROFESSORA E SEUS COLEGAS, INVENTAR UMA BELA HISTÓRIA DESENHANDO?**

1	2
3	4
5	6

Escola:

Data: Turma:

Aluno:

QUAL É A LETRA INICIAL DO NOME DOS DESENHOS?



Escola:

Data: Turma:

Aluno:

◆◆ NAS PALAVRAS ABAIXO, CIRCULE A LETRA MAIÚSCULA QUE ESTAMOS ESTUDANDO:

BA Bia banana abril Beto brisa
BE Bartira bebida Brasil
BI boneca baleia

◆◆ PINTE AS FIGURAS EM CUJOS NOMES APARECE A LETRA B:

BO CABIDE
BU BONECA LUA BOTA ABELHA

◆◆ FAÇA UMA + EMBAIXO DAS BOLAS QUE TÊM AS VÁRIAS FORMAS DA LETRA B:

Escola: _____

Data: _____ Turma: _____

Aluno: _____



CONSOANTE Z

1) Junte as sílabas e forme palavras.

a zeí te

zum bí do

ze la dor

do ze

zan ga do

Zi co

a zeí to na

ze bra

ze bu

de ze no ve

a zu la do




Escola: _____

Data: _____ Turma: _____

Aluno: _____

VAMOS AJUDAR A CIDADE?

➔ **DÊ SUA IDEIA, FALANDO
E DESENHANDO:**



A large, empty rectangular box with a thick black border, intended for the student to draw and write their ideas.

Escola:

Data: Turma:

Aluno:


COMPLETE A TABELA ABAIXO COM AS LETRAS QUE ESTÃO FALTANDO:

A			D		F			I			L	
N		P						V				Z

11- ESCREVA O NOME DOS DESENHOS ABAIXO:



MONTE O QUEBRA CABEÇA:


















Escola:

Data: Turma:

Aluno:

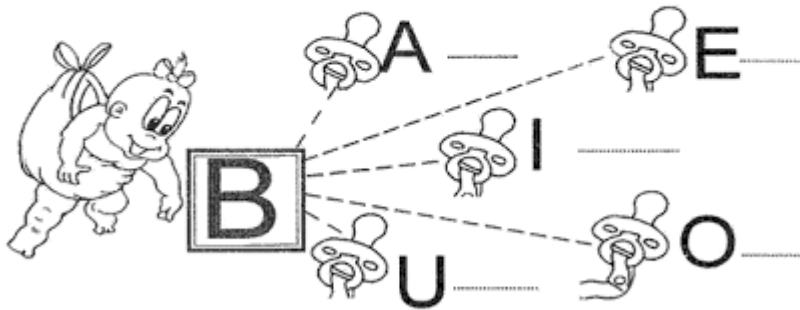
➔ **DE ACORDO COM OS NÚMEROS, ESCREVA OS NOMES DOS DESENHOS NOS RÊTÂNGULOS:**

1	2	3	15	
4	5	6	13	
7	8	9	4	
10	11	12	3	
13	14	15	6	
			5	
			12	
			10	
			1	

Escola: _____

Data: _____ Turma: _____

Aluno: _____



COMPLETE AS PALAVRAS COM A SÍLABA INICIAL:



B E



L A



L E



C A



L C



I



T Ã O

Escola:

Data: Turma:

Aluno:

ATIVIDADES DE PORTUGUÊS

1) DESEMBALHE AS PALAVRAS E ESCREVA-AS NA LINHA AO LADO. USE SUAS PALAVRAS MÓVEIS PARA RESOLVER ESSA QUESTÃO:



JA RAN LA

.....



NOU CE RA

.....



LAN ÇO BA

.....



DEI RA BAN

.....

2) PARA FORMAR NOVAS PALAVRAS, É NECESSÁRIO TROCAR APENAS UMA LETRA. UTILIZE SUAS LETRAS MÓVEIS PARA REALIZAR ESSA ATIVIDADE.



B O L A

□ □ □ □



U R S O

□ □ □ □



M A L A

□ □ □ □



Escola:

Data: Turma:

Aluno:



CONSOANTE C

1) Junte as sílabas das botas e forme as palavras.

sa co la

co ca da

co co

cu i ca

pi po ca

ca ma

ca me lo



sa co

ca va lo

ca ra col

co la

cui da do

co mi da

ca be lo

Escola:

Data: Turma:

Aluno:

➔ REESCREVA AS FRASES OBSERVANDO OS DESENHOS.

A) A  ESTÁ MADURA.

B)  FAZ BEM À SAÚDE.

C) ESTA  É MUITO DOCE!

D) MAMÃE COMPROU .

E) A  É DE LIMÃO.

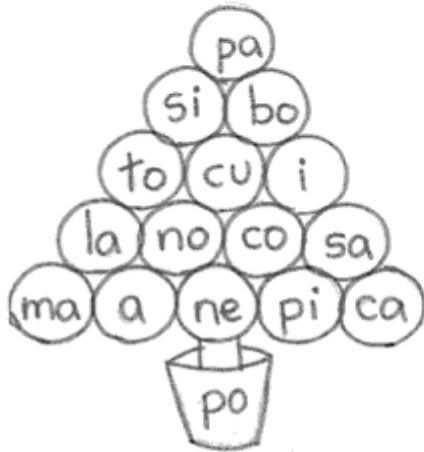
F) EU GOSTO DE .

G) HOJE NO ALMOÇO COMI .

Escola: _____

Data: _____ Turma: _____

Aluno: _____



FORME PALAVRAS:

- 1- _____
- 2- _____
- 3- _____
- 4- _____
- 5- _____
- 6- _____
- 7- _____
- 8- _____
- 9- _____
- 10- _____

SEPARE AS SÍLABAS:

BONECA:

JANELA:

MENINA:

SAPATO:

NATAL:

PEDIDO:

DIM:

FORME 2 PALAVRAS COM:

PA

CA

TA

PI

Escola:


Data: Turma:

Aluno:

ALFABETO - PARA LER E ESTUDAR

ABCDEFGHIJKLMNOPQRSTUVWXYZ

PINTE AS CAIXAS COM AS VOGAIS DE VERDE E AS CAIXAS COM AS CONSOANTES DE VERMELHO.



Escola:

Data: Turma:

Aluno:

DESCOBRINDO PALAVRAS

Acrescente a letra **S** e forme outras palavras:

Eu comecei, você termina!

pata	pasta
rema	_____
gato	_____
maca	_____
cota	_____
peca	_____
rico	_____
figo	_____
pote	_____
neta	_____
rato	_____
gota	_____
ama	_____
pecador	_____



Respostas: resma, gasto, masca, costa, pesca, risco, fisgo, poste, nesta, rasto, gosta, asma, pescador.